

MONTANT ZONE D'OMBRE



DESCRIPTION

Panneau pour une implantation sur route urbaine ou rurale à fort trafic. Plusieurs types de fixations sont possibles pour s'adapter à de nombreuses situations sur le terrain.

Les Avantages :

- + Réalisation en PVC rigide
- + Rigide et résistant aux chocs
- + Améliore la sécurité du personnel intervenant sur les autoroutes
- + Installation simple et rapide sur glissière ou à sceller dans le sol
- + Film rétro-réfléchissant classe 2
- + 2 modèles disponibles :
 - entrée zone d'ombre (rouge et blanc)
 - sortie zone d'ombre (vert et blanc)

CARACTÉRISTIQUES

Modèle pour glissière métallique ou à sceller (hors fourreau):

Hauteur: 1600 mm
 Diamètre: 50 mm

Modèle pour glissière béton (hors tube platine):

Hauteur: 1000 mm
 Diamètre: 50 mm


Montant entrée zone d'ombre

En PVC rigide équipé de 3 bandes rouges classe 2 et 2 bandes blanches classe 2 de 200 mm chacune.
 Montant à positionner sur les éléments de glissement ou à sceller dans le sol à l'aide d'un fourreau.

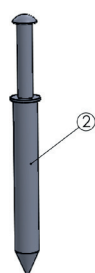
Montant sortie zone d'ombre

En PVC rigide équipé de 3 bandes vertes classe 2 et 2 bandes blanches classe 2 de 200 mm chacune.
 Montant à positionner sur les éléments de glissement ou à sceller dans le sol à l'aide d'un fourreau.

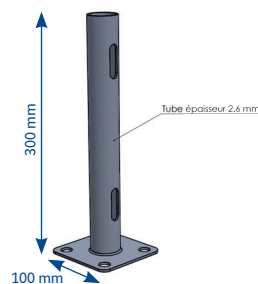
LES ACCESSOIRES



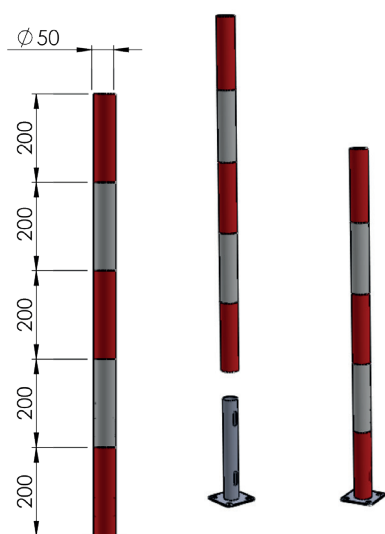
Fourreau



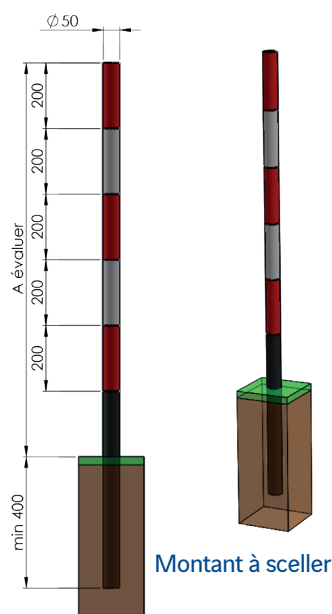
Outil de pose (scellement)



Platine Inox (glissière)



Montant sur glissière béton



Montant à sceller

LES RÉFÉRENCES

DÉSIGNATION	CODE ARTICLE
MONTANT REFLE. Ø5X100CM FILM ROUGE CL2	14P60030415006
MONTANT REFLE. Ø5X160CM FILM ROUGE CL2	14P60030415008
MONTANT REFLE. Ø5X100CM FILM VERT CL2	14P60030415007
MONTANT REFLE. Ø5X160CM FILM VERT CL2	14P60030415009
FOURREAU SPÉCIFIQUE Ø57MM	NOUS CONSULTER
OUTIL DE POSE POUR FOURREAU Ø57MM	NOUS CONSULTER
PLATINE TUBE CALVA Ø38MM	NOUS CONSULTER